

Спеціальний навчально-виховний комплекс
«Мрія» Деснянського району м. Києва

Дистанційна
навчально-виховна робота
з учнями 1 класу
(діти з особливими потребами)

Старший вихователь ГПД
Диковченко Н.І.

2020

Завдяки казкам, діти краще знайомляться із різними ситуаціями в опануванні знань та вмінь. Діти можуть задовольняти свої пізнавальні потреби, коли навчання їм цікаве. Молодші школярі краще сприймають ігрове спілкування. Щоб досягти успіхів у навчанні дітей, потрібно викликати бажання вчитися. А для цього повинен бути цікавий навчальний матеріал і різні форми і методи роботи. Діти потребують колоритних уроків, викладених у цікавій казковій формі. Казки найліпше сприймаються дітьми. Адже в казці реальний світ, переплітаючись з казковим, перетворюється на зрозумілу для дітей дійсність. Розповідаючи казку «Містечко Живих Букв» іншим, діти реалізують своє самовираження.

Мета: Викликати інтерес до навчання, навчити критично мислити, володіти комунікативною культурою, застосовувати отриману інформацію для самовдосконалення, формувати увагу, пам'ять, спостережливість та творчі здібності.

Обладнання: Макети кольорових букв, тісто для випічки, кольорові маркери, легкий пластилін.

Форми і методи роботи: творча робота, відео-заняття, завдання, майстер-класи з батьками.

Казка «Містечко Живих Букв»

Автор Н.Диковченко

На карті України ніхто не знайде такого містечка. Але в кожній школі відомо про життя мешканців цього містечка. Отож, ми з вами сьогодні зробимо віртуальну подорож до Містечка Живих Букв. Така подорож допоможе вам вийти на стежину знань. Рушаймо.

На високому пагорбі містечка живе співуча, схожа на зірку, буква «А».



А-а-а-а – лунає над усіма її голосна пісня. Вона має красиву червоного кольору сукню. Давайте і ми всі разом підспіваємо їй – «А-а-а-а». Бачите, як сподобалась букві наша увага.

Недалеко від пагорба, на сусідній вулиці, живе в кругленькому будиночку буква «О».




Вона постійно бідкається:

- О, чому у мене такий маленький, жовтий та кругленький будиночок.

Букву «О» легко запам'ятати. Коли ми її проголошуємо, то наші ротики стають кругленькими, як бублик. Давайте всі разом привітаємо букву, щоб вона не сумувала – «О-о-о-о».

Значно нижче, під горою примостилося помаранчове помешкання букви «Е».




Попід горою постійно чути заклик букви до сусідок:

- Ей, е-ге-гей, приходьте до мене!

Може і ми зайдемо до неї? Ходімо. Буква «Е» замісила тісто на пиріжки. Попросимо у неї трошечки тіста і зліпимо букви «А,О,Е»

Майстер-клас (дистанційно)

Діти з батьками ліплять з солодкого тіста букви і випікають їх. Готові до вживання букви діти проголошують декілька разів і з'їдають, щоб назавжди запам'ятати.




Після невеличкої зупинки ми продовжуємо подорож по містечку букв. Біля яру, в синьому будинку живе буква «У».



За будинком стоїть густий ліс. З хащів чути голосіння вовків – У-у-у-у, та ухання сови. Краще підемо до великої вулиці міста. Але зробимо приємність букві «У» і на згадку залишимо наші голоси –«У-у-у-у».

Ліворуч від дороги стоїть прямокутний білий будинок, в якому живе буква «И».



Здається вона плаче. Прислухайтесь:

– И-и-и-и. Немає для будиночка фарби-и-и-и.

А у нас теж немає фарби на будиночок. Але у нас є маркери! Давайте розмалюємо білий будиночок маркерами. Зеленим кольором намалюємо букви «И», а синім – букви «У». Хутчіш за роботу. Подивіться, як повеселішала буква «И». Проспіваємо їй:

- И-и-и-и, гарна Ти-и-и-и.

Ходімо далі. Ми наближаємось до центральної площі. Подивіться на двоповерховий зелений будинок. Саме на другому поверсі живе ніжна і тендітна буква «І». Вона наспівує тоненьким голосом «І-і-і-і». А чи зможемо ми так заспівать? Давайте спробуємо: – І-і-і-і.



А хто ж живе на першому поверсі? О, да там розташована майстерня, в якій виготовляють портрети та статуї букв. Вважаю, що нам обов'язково треба відвідати майстерню.

Майстер-клас (дистанційно)

Діти виліплюють вивчені букви з легкого пластиліну в тих кольорах, які були надані в казці. Виліплені букви складають у коробку.



Сьогодні наша подорож завершується, але вона не закінчена. В майстерні я почула цікавинку. Всі букви, з якими ми сьогодні познайомились, називаються ГОЛОСНИМИ. Їх в українській мові шість. Тепер ви їх ніколи не забудете. Та це ще не всі букви містечка. Є ще багато ПРИГОЛОСНИХ букв. Чому їх так називають? А тому, що вони завжди люблять бути при голосних буквах. Поступово ми будемо знайомитись з ними. Вони живуть на лівому березі містечка. В другій подорожі ми відвідаємо мешканців лівого берега містечка. А поки що ,у вас є чудова можливість розповісти вашим друзям або знайомим про подорож до містечка Живих Букв. Тим більше, що у вас є вже зроблені вами букви. А вони з нетерпінням чекають вашої діяльності. До зустрічі, мандрівнички.